



## TRADITIONS DE PAQUES en France

La fête de Pâques se déroule pendant toute la semaine qui suit le lundi de Pâques. Cette semaine porte le nom d'**octave de Pâques**, elle était fériée à certaines époques.

De nos jours, le lundi de Pâques est férié dans l'ensemble des pays d'Europe sauf en Russie, au Portugal et la plupart de l'Espagne.

### Dans le sud de la France

Dans le sud de la France, il est de coutume de faire un grand pique-nique avec la famille et les amis. On cuisine une grande omelette, préparée avec les œufs de Pâques.

Cette tradition s'appelle « pâquette ». L'œuf symbolise la vie et la fécondité. Autrefois, les gens s'offraient de vrais œufs à Pâques.

Depuis, la tradition a changé. Aujourd'hui, les enfants ramassent des œufs en chocolat dans les jardins.



# TRADITIONS DE PAQUES en France

## Questionnaire

**1** Quel jour tombe toujours la fête de Paques ?

Lundi

mercredi

samedi

dimanche

**2** Que signifie férié ? Fais des recherches et réponds

---

---

**3** Pâques est férié en :

France

Russie

Belgique

Portugal

Allemagne

**4** Quel plat est dégusté en famille pour Pâques ?

---


---

**5** Quelle activité amusante font les enfants pour Pâques ?

---

---

**6** Dessine ce que ramassent les enfants à Pâques.



## Grammaire

Voici une phrase tirée du texte :

**Les enfants ramassent des œufs en chocolat dans les jardins.**

- Entoure le verbe
- Souligne le sujet

## Orthographe

- **Mets au pluriel.**

un œuf - des .....

la poule - les .....

un lapin décoré – des .....

## Lexique

Range ces mots dans l'ordre alphabétique. lapin – œuf – omelette - jardin

.....

# FICHES D'ACTIVITÉS

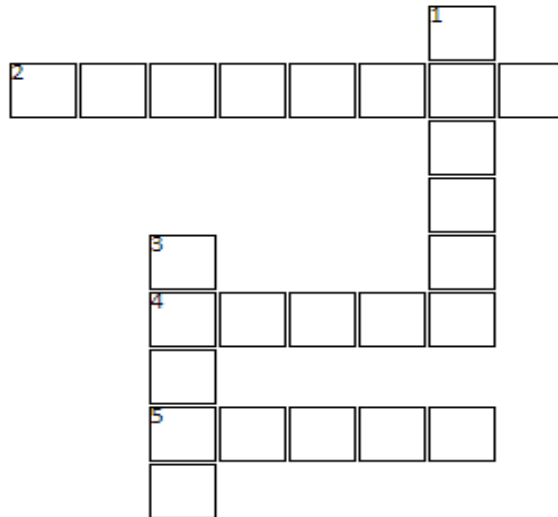
## Colorie



## Jeux

Trouve les mots.

### La fête de Paques



#### **Horizontal**

- 2 On le fabrique avec du cacao.
- 4 On les cherche dans le jardin.
- 5 C'est un animal que l'on trouve en chocolat pour Paques.

#### **Vertical**


- 1 C'est le nom de la fête.
- 3 Elle donne des oeufs.

# Cherche les œufs.



Il y a ..... œufs

## Décore ton œuf



# MATHÉMATIQUES

## Nombres et calculs

### 1. Entoure les nombres de la famille de :

**4000** : 400 - 4005 - 320 - 803 - 1400 - 4009

**600** : 320 - 40 - 60 - 640 - 860 - 650 - 606

**1000** : 22 - 1400 - 62 - 41 - 1005 - 1090 - 1

### 2. Complète le tableau.

<b>470</b>	quarante-sept		soixante-dix-sept
<b>1800</b>		<b>8010</b>	
	trente-quatre		dix-huit
<b>9701</b>		<b>6500</b>	

### 3. Complète les suites.

	<b>32</b>	<b>34</b>				<b>42</b>			
--	-----------	-----------	--	--	--	-----------	--	--	--

				<b>58</b>				<b>66</b>	
--	--	--	--	-----------	--	--	--	-----------	--

### 4. Range du plus petit au plus grand.

2500 - 6050 - 6000 - 5030 - 5200 - 2030 - 8700

.....

### 5. Complète les égalités.

$58 = 50 + \dots\dots$

$24 = \dots\dots + 4$

$30 + 8 = \dots\dots$

$85 = \dots\dots + \dots\dots$

$79 = \dots\dots + \dots\dots$

$94 = \dots\dots + \dots\dots$

$60 + 5 = \dots\dots$

$9 + 70 = \dots\dots$

$15 = \dots\dots + \dots\dots$

### 6. Effectue ces opérations

$$\begin{array}{r} 420 \\ + 263 \\ \hline = \end{array}$$

$$\begin{array}{r} 489 \\ + 215 \\ \hline = \end{array}$$

$$\begin{array}{r} 875 \\ - 664 \\ \hline = \end{array}$$

$$\begin{array}{r} 643 \\ - 221 \\ \hline = \end{array}$$



## **CHAPITRE 1 : Préparatifs de fête**

- Mon chou comment s'est passée ta journée d'école, dit maman lors du repas du soir.
- Super journée, maman !!... J'attends la recherche des œufs au chocolat cachés dans notre jardin pour Pâques.
- Sois patient Jules, c'est demain. Je dois ranger tous les œufs que j'ai achetés.
- Maman, je peux t'aider à les cacher ?
- Oui, bien sûr, tu en cacheras quelques-uns pour ta petite sœur demain après-midi, cela me rendra service car j'ai des choses à préparer, dit maman qui pensait à la surprise du lendemain.
- Je les cache tous ?
- Non, il faut aussi que ce soit une surprise pour toi.... Il est temps d'aller te coucher.
- Chouette, répond Jules.

### **Chouette c'est Pâques – Chapitre 1**

#### Questionnaire

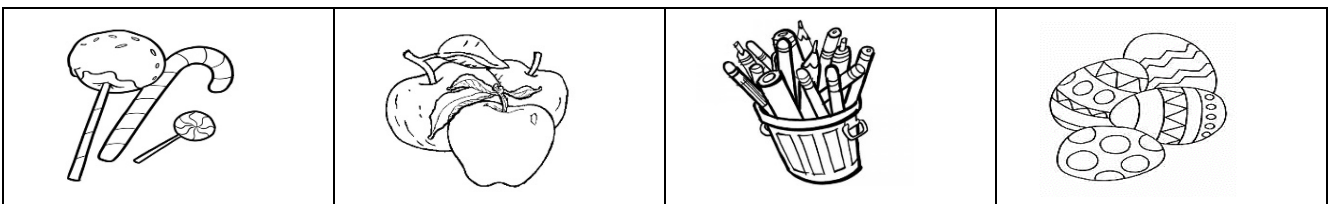
#### **Coche la bonne réponse. Avec qui parle Jules ?**

sa sœur

son papa

sa maman

#### **Colorie la bonne réponse. Maman a acheté des :**



#### **Coche la bonne réponse. Pour qui Jules doit cacher les œufs ?**


son copain

sa sœur

sa maman

# FICHES D'ACTIVITÉS

## BRICOLAGE : LE LAPIN DE PÂQUES



- 1/ Peindre le rouleau de papier toilette en gris foncé.
- 2/ Dessiner les yeux avec un feutre noir.
- 3/ Peindre un triangle rose pour réaliser le nez.
- 4/ Découper du papier carton pour former 2 oreilles, les peindre et les coller.
- 5/ Découper des lamelles de papier pour former les moustaches et les coller.
- 6/ dessiner au feutre noir la bouche.

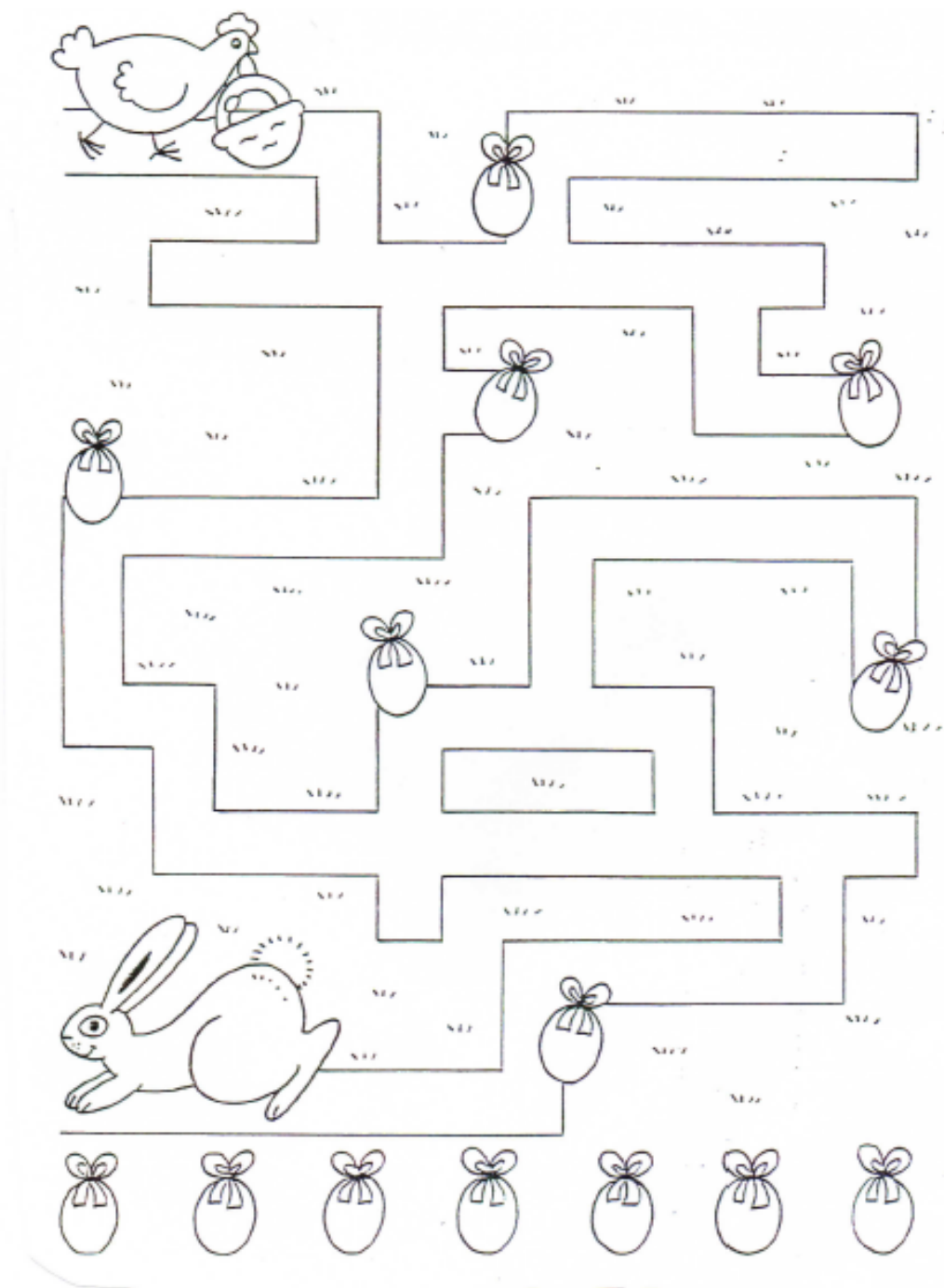


### Matériel utilisé :

- un rouleau de papier toilette
- ciseaux
- colle
- peinture
- feuilles cartonnées type canson.




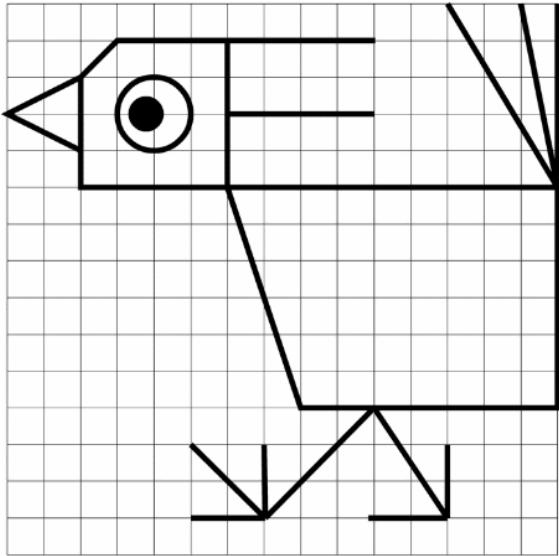
**Aide Madame Poule à récupérer ses œufs.**




# MATHÉMATIQUES

## Grandeurs / Mesures / Géométrie

1. Reproduis la figure sur le quadrillage.



2. Repasse sur l'œuf avec ta règle.



3. Le panier de chocolats coûte :



..... €

### 4. Problème

Jules a ramassé 17 œufs en chocolat. Pour le goûter, il en mange 5.

Combien lui en reste -t-il ?

.....

Calcul

## **CHAPITRE 2 : LE JOUR J**

Le lendemain, dans l'après-midi, maman appelle :

- Juuuules ! Arrête de jouer et va cacher les œufs dans le jardin !
- J'arrive, maman.
- Prends ton temps, dit maman qui se dépêche de disparaître mystérieusement dans la cuisine après avoir poussé Jules vers le jardin.
- Vite venez tous dans la salle à manger. Il va bientôt arriver, dit maman.

Pendant ce temps-là dans le jardin :

- Où vais- je cacher le premier œuf ? Peut-être derrière le cerisier... Si j'en mangeais un, personne ne le saura. Miam c'est délicieux... Bon je vais en mettre un autre près de la balançoire. Miam, un deuxième œuf au chocolat. C'est trop bon... Cachons le suivant près du puits..... Miam, miam encore un autre troisième quel délice. C'est le dernier que je goute et ensuite j'arrête, sinon il n'y en aura plus.

Mais Jules, très gourmand, a tout avalé. La tentation était trop forte ...

En pénétrant dans la salle à manger une surprise l'attend.

Toute la famille ainsi que ses amis sont réunis devant un gros gâteau d'anniversaire au chocolat en forme d'œuf.

- Bon anniversaire Jules !! chantent toutes les personnes présentes.
- Je t'ai préparé ton gâteau préféré, dit maman.
- Noooooon, crie Jules.

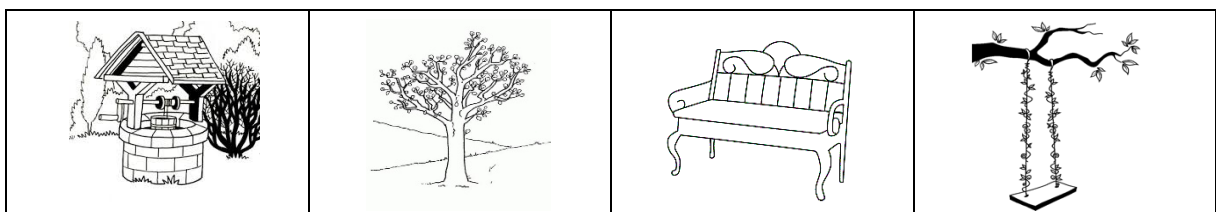
Tout le monde est très étonné.

- Plus d'œuf au chocolat !!! hurle Jules qui se sent mal et qui s'enfuit vers sa chambre.

### **Chouette c'est Pâques – Chapitre 2**

#### Questionnaire

**Colorie les bonnes réponses. Jules pose des œufs près de :**




**Coche ce qui est juste. Maman a préparé un gâteau à Jules pour :**

son anniversaire

le récompenser

aucune raison

**Dessine la forme du gâteau et colorie -le:**



**Qui se trouvent dans la salle à manger ?**

.....

**Entoure la bonne réponse. Pourquoi Jules se sent mal ?**

- Il a fait trop de gymnastique.
- Il a un rhume.
- Il a mangé trop d'œufs de Pâques.

**Où s'enfuit Jules ?**

.....

# Relis les points et découvre le dessin



# Recette : Cocotte sur son lit de salade



## Ingrédients

- un œuf
- deux clous de girofles
- une carotte
- un sachet de salades mélangées

- 1/ Faire cuire un œuf pendant 10 mn pour qu'il soit dur.
- 2/ Enlever la coquille de l'œuf délicatement pour ne pas abimer l'œuf.
- 3/ Tailler 3 petits triangles dans une carotte pour faire la crête.
- 4/ Tailler 2 petits rectangles pour le bec.
- 5/ Planter 2 clous de girofles pour les yeux.
- 6/ Disposer sa cocotte sur un lit de salade

## Recette : cocotte sur son lit de salade

### Questionnaire

1/ Fais la liste des courses pour faire cette recette

.....

2/ Pour faire un œuf dur il doit cuire

- 10mn       6 mn       3 mn

3/ On fera deux œufs par adulte et 1 par enfant, combien faudra-t-il prévoir d'œufs pour une famille de 5 personnes (les parents et leurs trois enfants).

.....

4/ De quels ustensiles auras-tu besoin pour réaliser cette recette ?

.....